

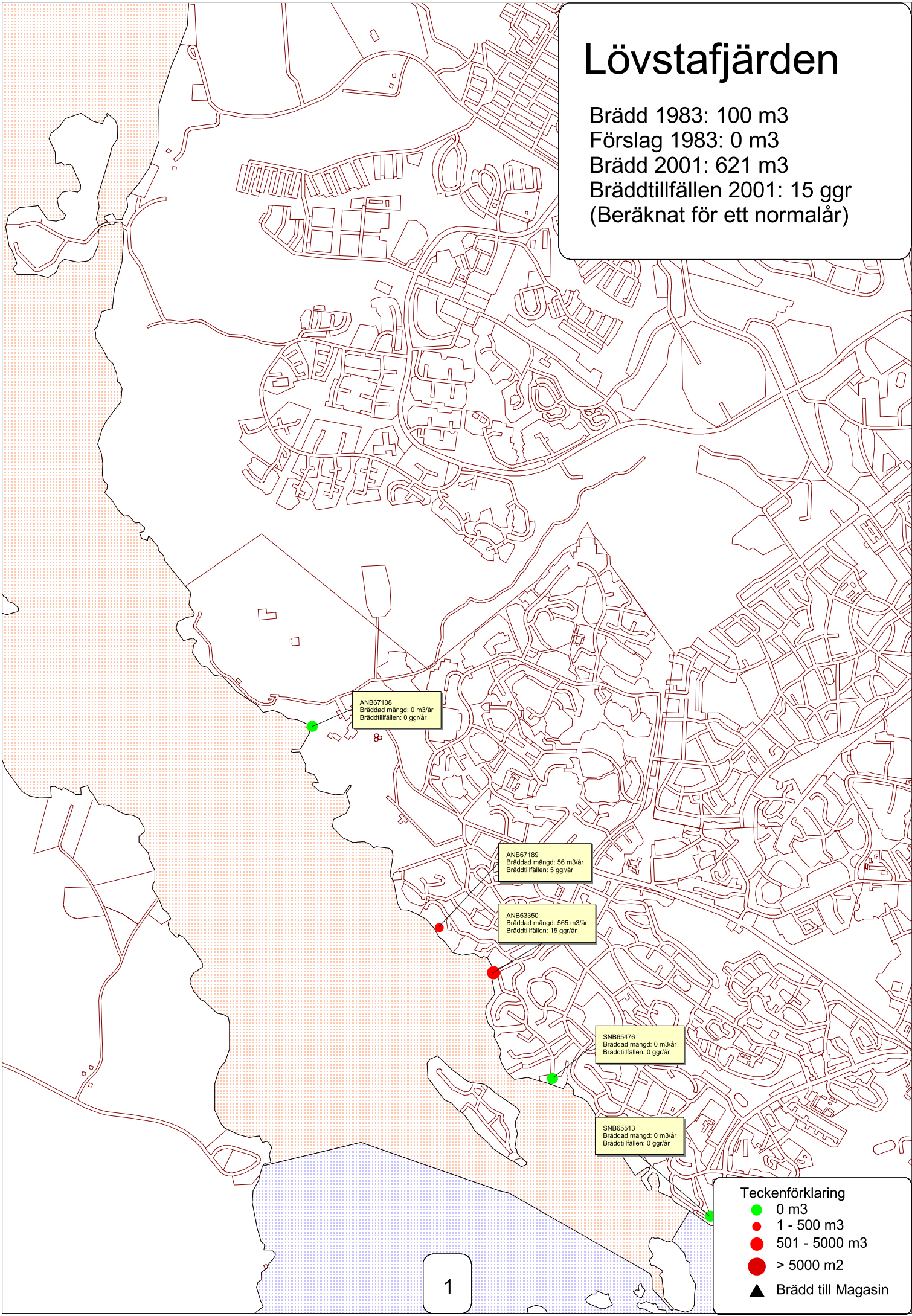
Lövstafjärden

Brädd 1983: 100 m³

Förslag 1983: 0 m³

Brädd 2001: 621 m³

Bräddtillfällen 2001: 15 ggr
(Beräknat för ett normalår)



Teckenförklaring

- 0 m³
- 1 - 500 m³
- 501 - 5000 m³
- > 5000 m²
- ▲ Brädd till Magasin

Karlshäll-Nockebybron

Bräddad mängd 1983: 300 m³

Förslag 1983: 300 m³

Bräddad mängd 2001: 2019 m³

Bräddtillfällen 2001: 30 ggr

(Beräknat för ett normalår)

ANB67208
Bräddad mängd: 271 m³/år
Bräddtillfällen: 8 ggr/år

ANB62573
Bräddad mängd: 1748 m³/år
Bräddtillfällen: 30 ggr/år

Teckenförklaring

- 0 m³
- 1 - 500 m³
- 501 - 5000 m³
- > 5000 m²
- ▲ Brädd till Magasin

Nockebysund

Bräddad mängd 1983: 5 400 m³
Förslag 1983: 5 400 m³
Bräddad mängd 2001: 2 019 m³
Bräddtillfällen 2001: 30 ggr
(Beräknat för ett normalår)

V4-563
Bräddad mängd: 0 m³/år
Bräddtillfällen: 0 ggr/år

V4-333
Bräddad mängd: 2 m³/år
Bräddtillfällen: 0 ggr/år

ANB60049
Bräddad mängd: 2388 m³/år
Bräddtillfällen: 25 ggr/år

ANB63452
Bräddad mängd: 3561 m³/år
Bräddtillfällen: 40 ggr/år

ANB62786
Bräddad mängd: 896 m³/år
Bräddtillfällen: 15 ggr/år

ANB61517
Bräddad mängd: 165 m³/år
Bräddtillfällen: 6 ggr/år

ANB60007
Bräddad mängd: 0 m³/år
Bräddtillfällen: 0 ggr/år

ANB60005
Bräddad mängd: 3333 m³/år
Bräddtillfällen: 40 ggr/år

V6-601
Bräddad mängd: 0 m³/år
Bräddtillfällen: 0 ggr/år

ANB63068
Bräddad mängd: 4328 m³/år
Bräddtillfällen: 40 ggr/år

- Teckenförklaring
- 0 m³
 - 1 - 500 m³
 - 501 - 5000 m³
 - > 5000 m³
 - ▲ Brädd till Magasin

Klubbenområdet

Brädd 1983: 56 500 m³
Förslag 1983: 15 000 m³
Brädd 2001: 14 139 m³
Bräddtillfällen 2001: 40 ggr
(Beräknat för ett normalår)

ANB62715
Bräddad mängd: 270 m³/år
Bräddtillfällen: 3 ggr/år

ANB67268
Bräddad mängd: 817 m³/år
Bräddtillfällen: 12 ggr/år

ANB63261
Bräddad mängd: 46 m³/år
Bräddtillfällen: 1 ggr/år

ANB63271
Bräddad mängd: 699 m³/år
Bräddtillfällen: 3 ggr/år

ANB64125
Bräddad mängd: 13 m³/år
Bräddtillfällen: 1 ggr/år

ANB63278
Bräddad mängd: 0 m³/år
Bräddtillfällen: 0 ggr/år

ANB63266
Bräddad mängd: 91 m³/år
Bräddtillfällen: 1 ggr/år

ANB32718
Bräddad mängd: 826 m³/år
Bräddtillfällen: 10 ggr/år

ANB62752
Bräddad mängd: 1 m³/år
Bräddtillfällen: 0 ggr/år

ANB62748
Bräddad mängd: 143 m³/år
Bräddtillfällen: 1 ggr/år

ANB66668
Bräddad mängd: 0 m³/år
Bräddtillfällen: 0 ggr/år

ANB32715
Bräddad mängd: 207 m³/år
Bräddtillfällen: 2 ggr/år

AAG32715
Bräddad mängd: 13 m³/år
Bräddtillfällen: 0 ggr/år

Ålvsjö-Mälartunneln
Bräddad mängd: 4700 m³/år
Bräddtillfällen: 40 ggr/år

ANB9146
Bräddad mängd: 0 m³/år
Bräddtillfällen: 0 ggr/år

ANB4382
Bräddad mängd: 124 m³/år
Bräddtillfällen: 2 ggr/år

SNB4507
Bräddad mängd: 638 m³/år
Bräddtillfällen: 10 ggr/år

ANB4374
Bräddad mängd: 1122 m³/år
Bräddtillfällen: 3 ggr/år

DNB7168
Bräddad mängd: 0 m³/år
Bräddtillfällen: 0 ggr/år

ANB3638
Bräddad mängd: 0 m³/år
Bräddtillfällen: 0 ggr/år

ANB4354
Bräddad mängd: 4345 m³/år
Bräddtillfällen: 25 ggr/år

ANB1916
Bräddad mängd: 84 m³/år
Bräddtillfällen: 2 ggr/år

Teckenförklaring

- 0 m³
- 1 - 500 m³
- 501 - 5000 m³
- > 5000 m³
- ▲ Brädd till Magasin

Ulvsundasjön

Bräddad mängd 1983: 8 000 m³
Förslag 1983: 0 m³
Bräddad mängd 2001: 3 033 m³
Bräddtillfällen 2001: 25 ggr
(Beräknat för ett normalår)

ANB64107
Bräddad mängd: 0 m³/år
Bräddtillfällen: 0 ggr/år

ANB62908
Bräddad mängd: 783 m³/år
Bräddtillfällen: 25 ggr/år

ANB64108
Bräddad mängd: 0 m³/år
Bräddtillfällen: 0 ggr/år

ANB64127
Bräddad mängd: 147 m³/år
Bräddtillfällen: 2 ggr/år

ANB64103
Bräddad mängd: 136 m³/år
Bräddtillfällen: 3 ggr/år

DNB77824
Bräddad mängd: 529 m³/år
Bräddtillfällen: 5 ggr/år

ANB62990
Bräddad mängd: 24 m³/år
Bräddtillfällen: 8 ggr/år

ANB61665
Bräddad mängd: 0 m³/år
Bräddtillfällen: 0 ggr/år

ANB61640
Bräddad mängd: 27 m³/år
Bräddtillfällen: 0 ggr/år

ANB63037
Bräddad mängd: 2 m³/år
Bräddtillfällen: 0 ggr/år

ANB38470
Bräddad mängd: 0 m³/år
Bräddtillfällen: 0 ggr/år

ANB62995
Bräddad mängd: 142 m³/år
Bräddtillfällen: 2 ggr/år

ANB61643
Bräddad mängd: 961 m³/år
Bräddtillfällen: 25 ggr/år

ANB63044
Bräddad mängd: 282 m³/år
Bräddtillfällen: 5 ggr/år

Teckenförklaring

- 0 m³
- 1 - 500 m³
- 501 - 5000 m³
- > 5000 m³
- ▲ Brädd till Magasin

Tranebergssområdet

Bräddad mängd 1983: 15 000 m³
Förslag 1983: 500 m³
Bräddad mängd 2001: 4 806 m³
Bräddtillfällen 2001: 8 ggr
(Beräknat för ett normalår)

ANB66062
Bräddad mängd: 1256 m³/år
Bräddtillfällen: 1 ggr/år

ANB66568
Bräddad mängd: 2039 m³/år
Bräddtillfällen: 8 ggr/år

ANB30590
Bräddad mängd: 244 m³/år
Bräddtillfällen: 2 ggr/år

SNB65895
Bräddad mängd: 0 m³/år
Bräddtillfällen: 0 ggr/år

ANB32605
Bräddad mängd: 636 m³/år
Bräddtillfällen: 8 ggr/år

ANB30610
Bräddad mängd: 631 m³/år
Bräddtillfällen: 8 ggr/år

Teckenförklaring

- 0 m³
- 1 - 500 m³
- 501 - 5000 m³
- > 5000 m³
- ▲ Brädd till Magasin

Riddarfjärden

Bräddad mängd 1983: 74 000 m³
Förslag 1983: 4 100 m³
Bräddad mängd 2001: 40 600 m³
Bräddtillfällen 2001: 40 ggr
(Beräknat för ett normalår)

DNB36668
Bräddad mängd: 443 m³/år
Bräddtillfällen: 1 ggr/år

ANB33779
Bräddad mängd: 66 m³/år
Bräddtillfällen: 2 ggr/år

DNB37114
Bräddad mängd: 1010 m³/år
Bräddtillfällen: 1 ggr/år

ANB33777
Bräddad mängd: 294 m³/år
Bräddtillfällen: 3 ggr/år

ANB33773
Bräddad mängd: 15 m³/år
Bräddtillfällen: 1 ggr/år

ANB33305
Bräddad mängd: 910 m³/år
Bräddtillfällen: 4 ggr/år

ANB35896
Bräddad mängd: 11208 m³/år
Bräddtillfällen: 10 ggr/år

ANB30586
Bräddad mängd: 442 m³/år
Bräddtillfällen: 3 ggr/år

ANB30601
Bräddad mängd: 273 m³/år
Bräddtillfällen: 2 ggr/år

ANB35903
Bräddad mängd: 2261 m³/år
Bräddtillfällen: 10 ggr/år

ANB32681
Bräddad mängd: 149 m³/år
Bräddtillfällen: 3 ggr/år

ANB38530
Bräddad mängd: 770 m³/år
Bräddtillfällen: 3 ggr/år

ANB35705
Bräddad mängd: 33 m³/år
Bräddtillfällen: 1 ggr/år

ANB30605
Bräddad mängd: 74 m³/år
Bräddtillfällen: 1 ggr/år

ANB30583
Bräddad mängd: 0 m³/år
Bräddtillfällen: 0 ggr/år

ANB33475
Bräddad mängd: 540 m³/år
Bräddtillfällen: 5 ggr/år

ANB35589
Bräddad mängd: 2726 m³/år
Bräddtillfällen: 15 ggr/år

ANB30585
Bräddad mängd: 1 m³/år
Bräddtillfällen: 0 ggr/år

ANB30579
Bräddad mängd: 0 m³/år
Bräddtillfällen: 0 ggr/år

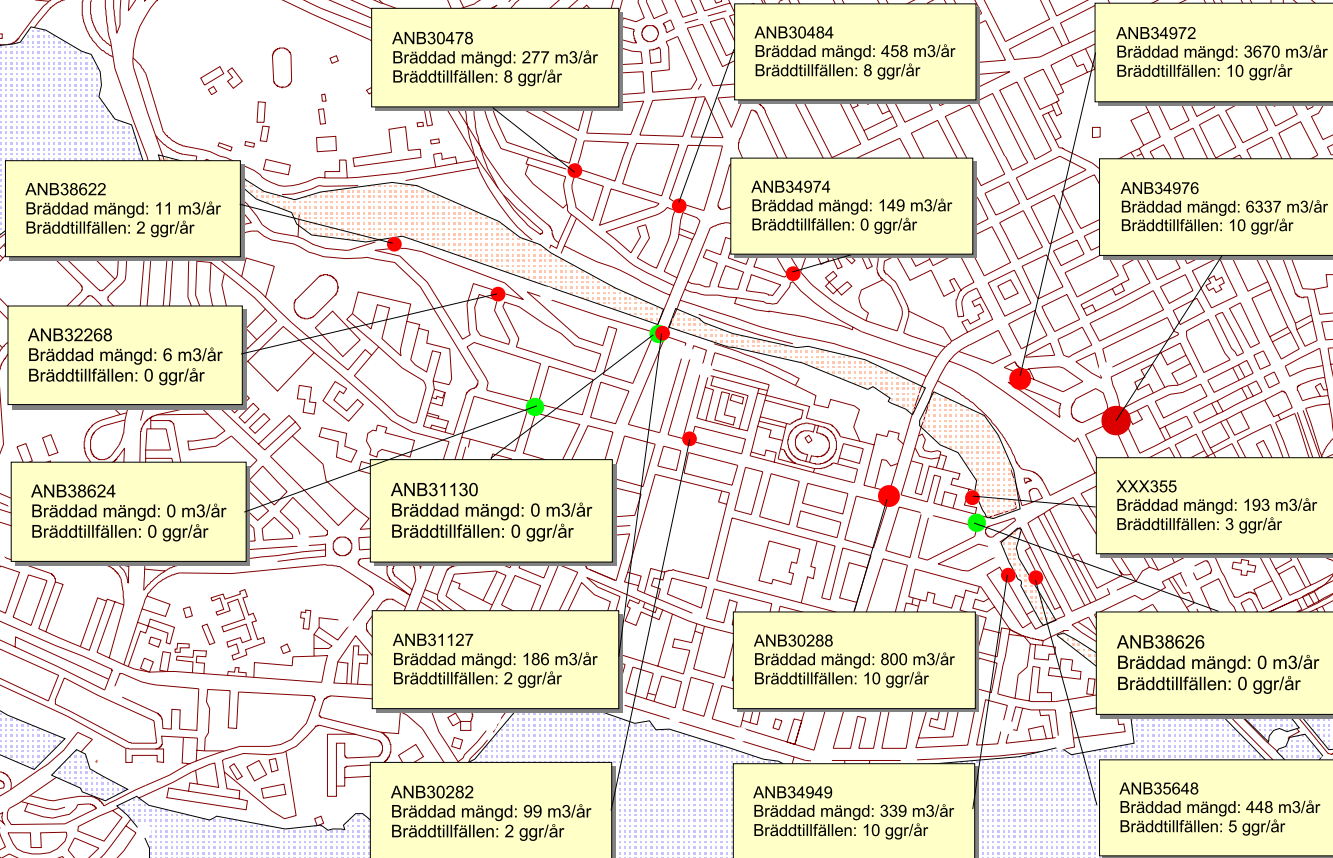
ANB34978
Bräddad mängd: 8157 m³/år
Bräddtillfällen: 25 ggr/år

ANB30577
Bräddad mängd: 11228 m³/år
Bräddtillfällen: 25 ggr/år

- Teckenförklaring**
- 0 m³
 - 1 - 500 m³
 - 501 - 5000 m³
 - > 5000 m³
 - ▲ Brädd till Magasin

Klarasjö m.fl.

Bräddad mängd 1983: 34 000m³
Förslag 1983: 6 000 m³
Bräddad mängd 2001: 12 973 m³
Bräddtillfällen 2001: 15 ggr
(Beräknat för ett normalår)



- Teckenförklaring**
- 0 m³
 - 1 - 500 m³
 - 501 - 5000 m³
 - > 5000 m³
 - ▲ Brädd till Magasin

Liljeholmsviken - Årstaviken

Bräddad mängd 1983: 13 500 m³

Förslag 1983: 12 000 m³

Bräddad mängd 2001: 6 111 m³

Bräddtillfällen 2001: 30 ggr

(Beräknat för ett normalår)

ANB4326
Bräddad mängd: 0 m³/år
Bräddtillfällen: 0 ggr/år

ANB33162
Bräddad mängd: 0 m³/år
Bräddtillfällen: 0 ggr/år

ANB38189
Bräddad mängd: 525 m³/år
Bräddtillfällen: 10 ggr/år

ANB9151
Bräddad mängd: 352 m³/år
Bräddtillfällen: 6 ggr/år

ANB38533
Bräddad mängd: 3 m³/år
Bräddtillfällen: 0 ggr/år

ANB2501
Bräddad mängd: 231 m³/år
Bräddtillfällen: 10 ggr/år

ANB4330
Bräddad mängd: 0 m³/år
Bräddtillfällen: 0 ggr/år

SNB1955
Bräddad mängd: 0 m³/år
Bräddtillfällen: 0 ggr/år

ANB9223
Bräddad mängd: 1111 m³/år
Bräddtillfällen: 30 ggr/år

ANB4086
Bräddad mängd: 15 m³/år
Bräddtillfällen: 0 ggr/år

ANB9222
Bräddad mängd: 3864 m³/år
Bräddtillfällen: 10 ggr/år

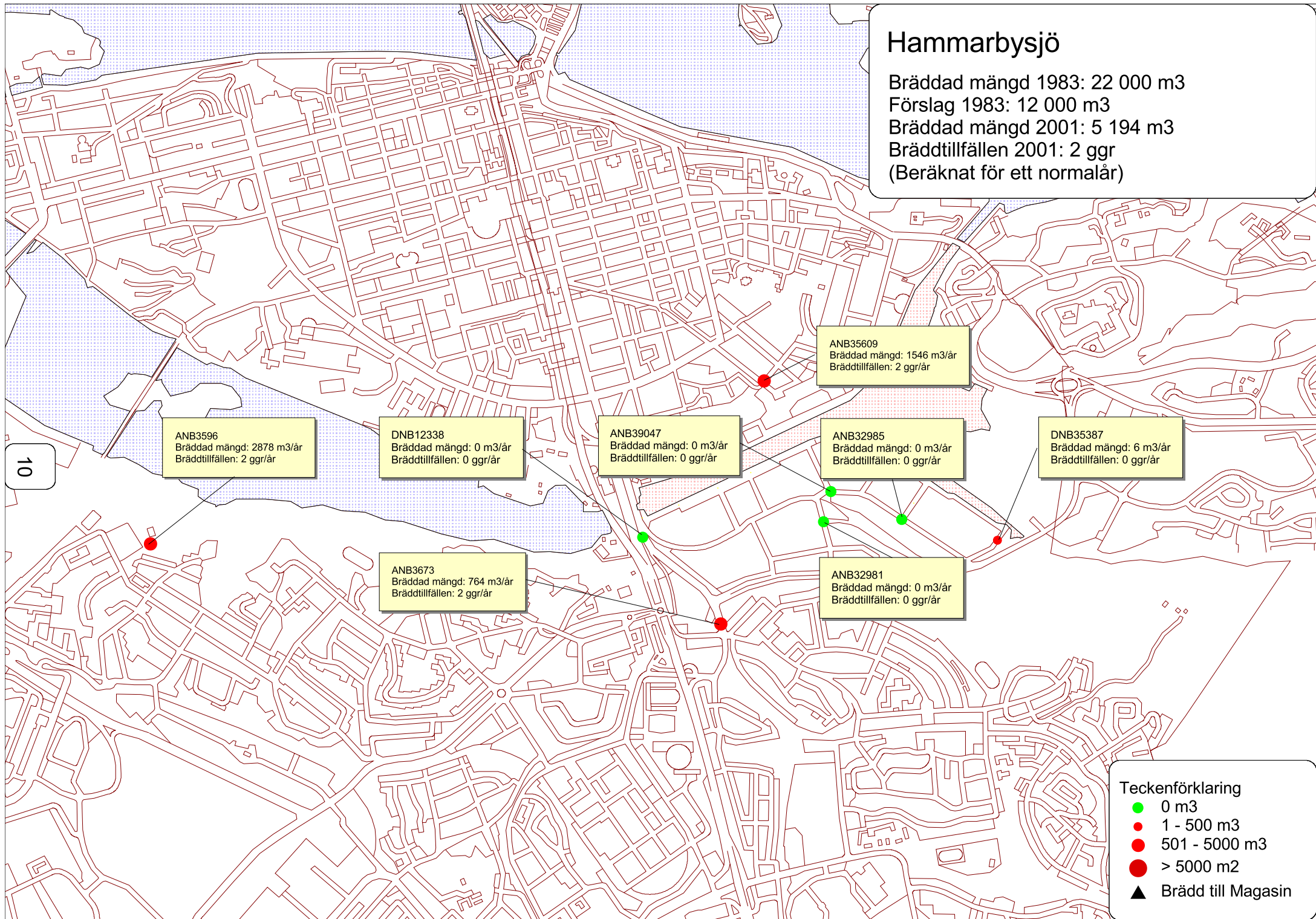
ARB2212
Bräddad mängd: 10 m³/år
Bräddtillfällen: 0 ggr/år

Teckenförklaring

- 0 m³
- 1 - 500 m³
- 501 - 5000 m³
- > 5000 m³
- ▲ Brädd till Magasin

Hammarbysjö

Bräddad mängd 1983: 22 000 m³
Förslag 1983: 12 000 m³
Bräddad mängd 2001: 5 194 m³
Bräddtillfällen 2001: 2 ggr
(Beräknat för ett normalår)



Hamnbassängen

Bräddad mängd 1983: 209 000 m³
Förslag 1983: 222 000 m³
Bräddad mängd 2001: 156 004 m³
Bräddtillfällen 2001: 40 ggr
(Beräknat för ett normalår)

ANB38630
Bräddad mängd: 30518 m³/år
Bräddtillfällen: 20 ggr/år

ANB38629
Bräddad mängd: 0 m³/år
Bräddtillfällen: 0 ggr/år

ANB36054
Bräddad mängd: 367 m³/år
Bräddtillfällen: 5 ggr/år

ANB36120
Bräddad mängd: 2530 m³/år
Bräddtillfällen: 20 ggr/år

ANB32553
Bräddad mängd: 0 m³/år
Bräddtillfällen: 0 ggr/år

SMM1016
Bräddad mängd: 16232 m³/år
Bräddtillfällen: 10 ggr/år

SMM0299
Bräddad mängd: 5326 m³/år
Bräddtillfällen: 2 ggr/år

Östbergatunneln
Bräddad mängd: 101032 m³/år
Bräddtillfällen: 40 ggr/år

Teckenförklaring

- 0 m³
- 1 - 500 m³
- 501 - 5000 m³
- > 5000 m³
- ▲ Brädd till Magasin

Nybroviken-Ladugårdslandsviken

Bräddad mängd 1983: 21 000 m³
Förslag 1983: 10 000 m³
Bräddad mängd 2001: 7 280 m³
Bräddtillfällen 2001: 30 ggr
(Beräknat för ett normalår)

ANB35001
Bräddad mängd: 1348 m³/år
Bräddtillfällen: 5 ggr/år

ANB30361
Bräddad mängd: 293 m³/år
Bräddtillfällen: 6 ggr/år

ANB36379
Bräddad mängd: 3267 m³/år
Bräddtillfällen: 30 ggr/år

ANB30334
Bräddad mängd: 991 m³/år
Bräddtillfällen: 10 ggr/år

ANB30321
Bräddad mängd: 550 m³/år
Bräddtillfällen: 3 ggr/år

ANB30365
Bräddad mängd: 216 m³/år
Bräddtillfällen: 2 ggr/år

ANB30347
Bräddad mängd: 616 m³/år
Bräddtillfällen: 2 ggr/år

Teckenförklaring

- 0 m³
- 1 - 500 m³
- 501 - 5000 m³
- > 5000 m³
- ▲ Brädd till Magasin

Djurgårdsbrunnsviken

Bräddad mängd 1983: 18 000 m³
Förslag 1983: 0 m³
Bräddad mängd 2001: 12 105 m³
Bräddtillfällen 2001: 40 ggr
(Beräknat för ett normalår)

ANB30308
Bräddad mängd: 0 m³/år
Bräddtillfällen: 0 ggr/år

ANB32532
Bräddad mängd: 2 m³/år
Bräddtillfällen: 0 ggr/år

DNB37306
Bräddad mängd: 12103 m³/år
Bräddtillfällen: 40 ggr/år

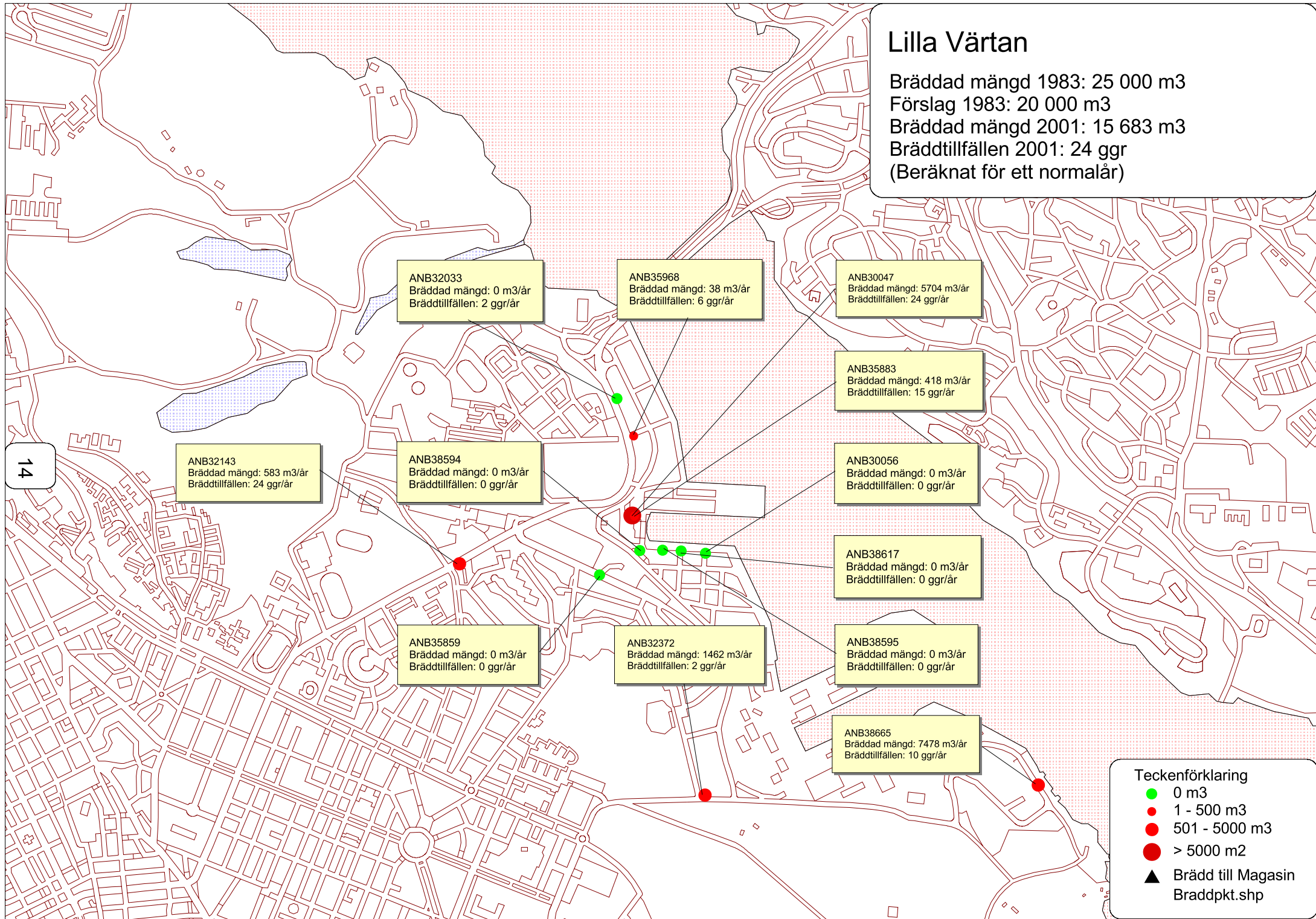
13

Teckenförklaring

- 0 m³
- 1 - 500 m³
- 501 - 5000 m³
- > 5000 m³
- ▲ Brädd till Magasin

Lilla Värtan

Bräddad mängd 1983: 25 000 m³
Förslag 1983: 20 000 m³
Bräddad mängd 2001: 15 683 m³
Bräddtillfällen 2001: 24 ggr
(Beräknat för ett normalår)



Judarn

Bräddad mängd 1983: 500 m³

Förslag 1983: 0 m³

Bräddad mängd 2001: 27 m³

Bräddtillfällen 2001: 0 ggr

(Beräknat för ett normalår)

ANB63083
Bräddad mängd: 27 m³/år
Bräddtillfällen: 0 ggr/år

15

Teckenförklaring

- 0 m³
- 1 - 500 m³
- 501 - 5000 m³
- > 5000 m²
- ▲ Brädd till Magasin

Lillsjön

Bräddad mängd 1983: 200 m³
Förslag 1983: 200 m³
Bräddad mängd 2001: 5 476 m³
Bräddtillfällen 2001: 40 ggr
(Beräknat för ett normalår)

ANB60414
Bräddad mängd: 65 m³/år
Bräddtillfällen: 1 ggr/år

ANB63019
Bräddad mängd: 5411 m³/år
Bräddtillfällen: 40 ggr/år

- Teckenförklaring
- 0 m³
 - 1 - 500 m³
 - 501 - 5000 m³
 - > 5000 m²
 - ▲ Brädd till Magasin

Långsjön

Bräddad mängd 1983: 3 600 m³
Förslag 1983: 0 m³
Bräddad mängd 2001: 1 196 m³
Bräddtillfällen 2001: 24 ggr
(Beräknat för ett normalår)

ANB269
Bräddad mängd: 0 m³/år
Bräddtillfällen: 0 ggr/år

ANB4017
Bräddad mängd: 252 m³/år
Bräddtillfällen: 3 ggr/år

ANB5663
Bräddad mängd: 85 m³/år
Bräddtillfällen: 2 ggr/år

ANB5526
Bräddad mängd: 857 m³/år
Bräddtillfällen: 25 ggr/år

ANB6232
Bräddad mängd: 2 m³/år
Bräddtillfällen: 0 ggr/år

17

Teckenförklaring

- 0 m³
- 1 - 500 m³
- 501 - 5000 m³
- > 5000 m³
- ▲ Brädd till Magasin